




Marche arrière OPAï



Dévisser les vis du carénage de guidon



Enlever les rétroviseurs pour atteindre les vis



Boulon de 8



boulon de 10




Enlever la face avant





Retirer la poignée gauche



installer le bouton poussoir



Serrer le bouton poussoir



Brancher avec le connecteur deux fils gris / blanc